

INSTRUCTIVO PARA INGRESO A PORTAL DEL TRABAJADOR

1. Abrir navegador de internet (Ejemplo: Google Chrome) e ingresar a www.achs.cl, luego hacer clic en el menú de trabajadores e ingresar a la sección de “Vigilancia de la salud - SEL”:



2. Ingresar datos personales correspondientes (si no tienes clave de acceso, presionar el botón “obtener clave” y revisar la sección para crearla al final de este instructivo) y marcar la casilla de términos y condiciones:

Certificado Servicios de Evaluaciones Laborales

Hemos disponibilizado esta plataforma cuya finalidad es que visualices y obtengas los resultados de tus Evaluaciones Médicas, mejorando los tiempos de entrega de estos. Además, podrás autorizar la entrega del informe al empleador, cumpliendo así con los plazos comprometidos y agilizando el proceso final.


Ingresar tus datos personales para acceder a tus informes y resultados:

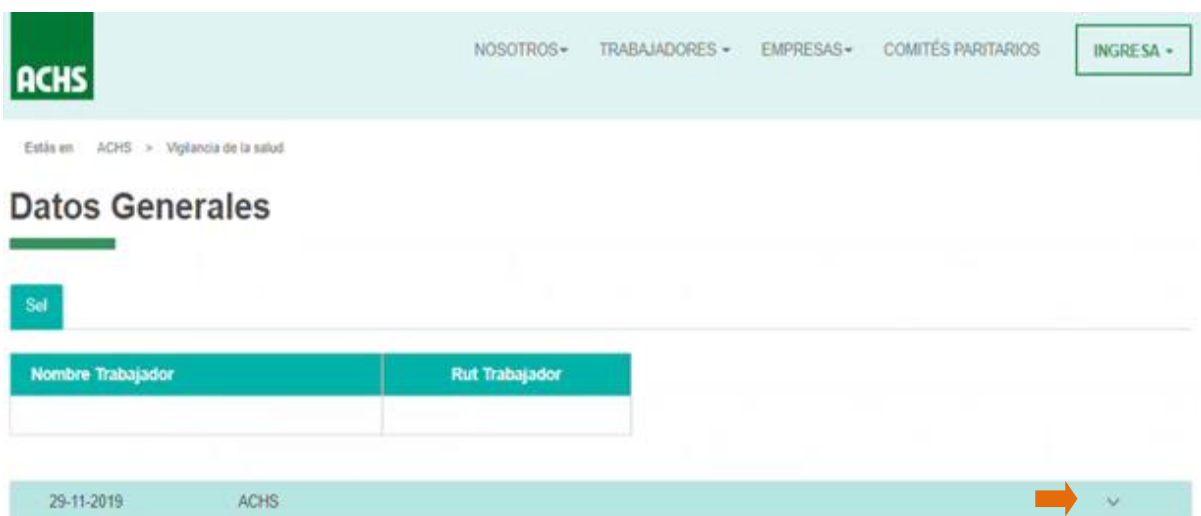
RUN


Clave

[Obtener clave](#) [Recuperar clave](#)

He leído y acepto los [términos y condiciones](#)

- Una vez dentro del portal, visualizarás tus datos generales, y debes presionar en la flecha () para ver el detalle de tus resultados disponibles:

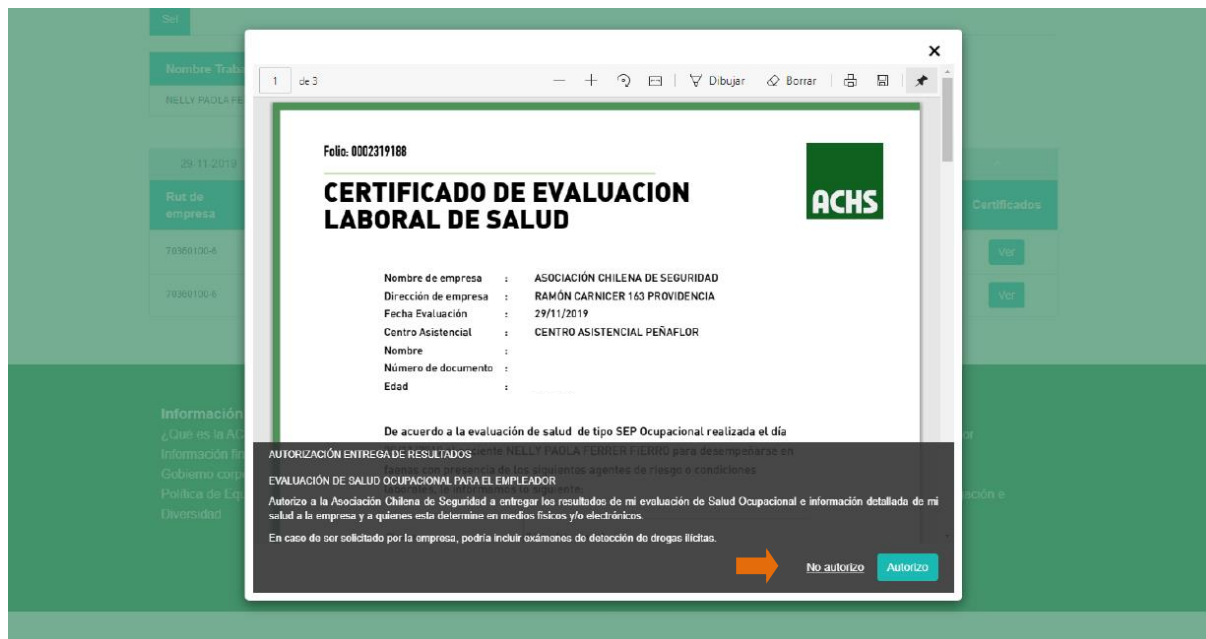


- Presiona la flecha, y verás el detalle de los resultados disponibles, con sus conclusiones (contraindicaciones en el caso que existan) y el certificado en formato PDF. Para ver el certificado, debes presionar el botón ver ():

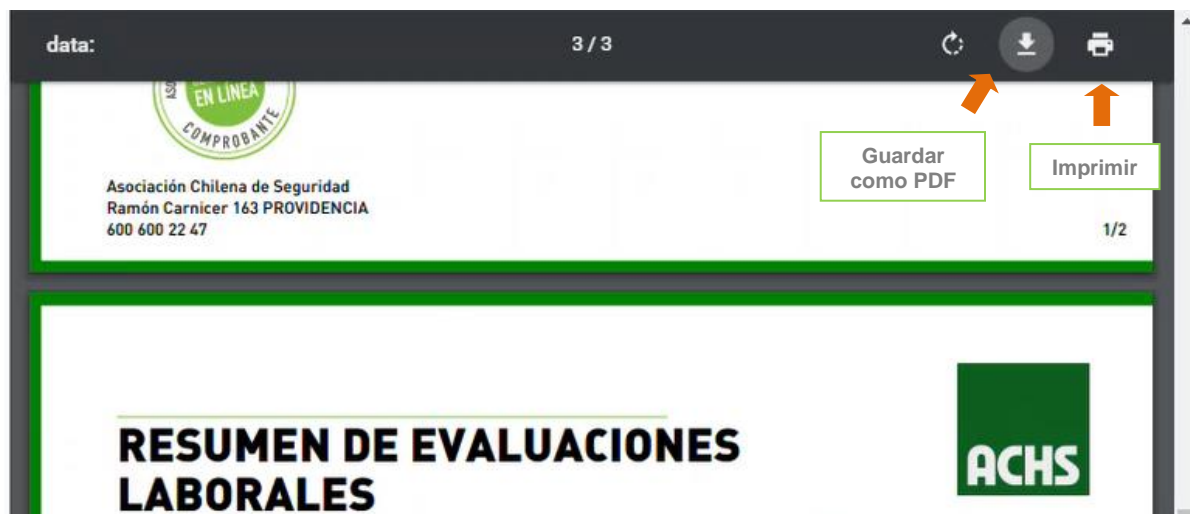


Rut de empresa	Nombre de empresa	Baterías	Conclusiones	Tipo de examen	Fecha de vencimiento	Certificados
70360100-6	ACHS	Trabajo en altura física sobre 1,8 m	No evidencia alteraciones que contraindiquen	SEP Ocupacional	29-11-2021	
70360100-6	ACHS	Básica (sin riesgo)	No evidencia alteraciones que contraindiquen	SEP Ocupacional	29-11-2021	

5. Luego de revisar los resultados y el resumen de las evaluaciones, podrás seleccionar botón “Autorizo” o “No autorizo” para la entrega de tus resultados al empleador:



6. Al terminar de revisar tu evaluación y responder la pregunta, podrás guardar como archivo PDF o imprimir según prefieras:



2. Luego, se tiene una serie de preguntas para validar tu identidad, las cuales se deben responder y presionar botón “validar”:

Ejemplo de preguntas de validación:

- ¿Cuál es el segundo nombre de uno de sus Hermanos (as)?
- ¿En qué mes está de cumpleaños uno de sus Hermanos (as)?
- ¿Cuál es el segundo nombre de su Madre?
- ¿Cuál es el segundo apellido de su Madre?

3. Finalmente, se creará tu clave de acceso la cual será enviada a tu teléfono móvil y correo electrónico de contacto, para ser usada en el acceso al Portal:

Ingresa tus datos personales para acceder a tus informes y resultados:



¡Listo!

Clave de acceso enviada a su correo electrónico y/o celular
registrados

Volver

ACHS



Bienvenido

Ahora puedes acceder a la plataforma para ver tus informes y resultados en línea.

Tu contraseña es:

INICIAR SESIÓN